

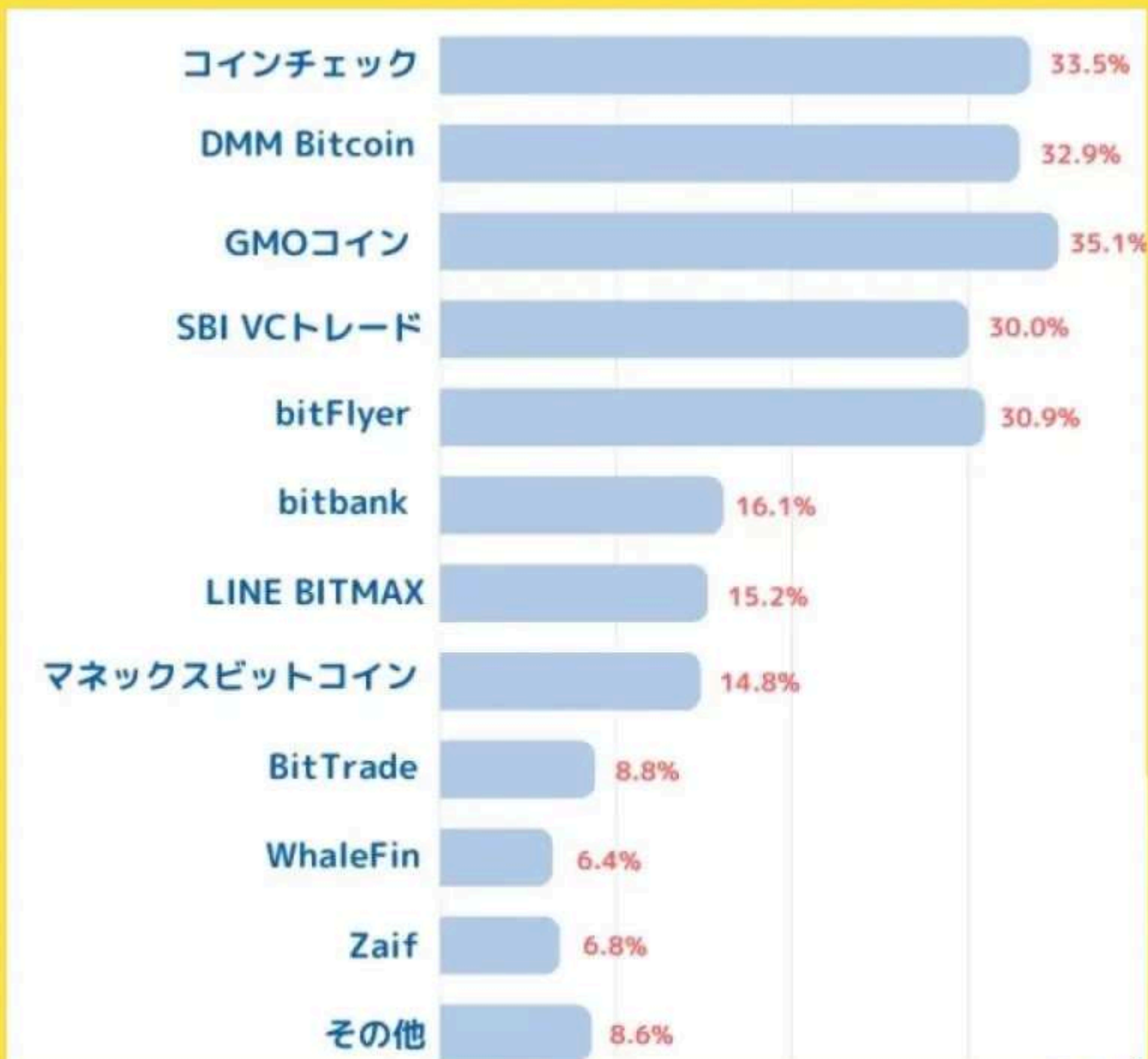
仮想通貨取引所に関する独自アンケート

当メディアでは、仮想通貨取引所についてよりユーザへの有益な情報提供になるように「**実際の利用者に対する独自アンケート**」を実施しています、本記事に関連する結果や概要を一部を紹介します。

調査方法	インターネットリサーチ
第三者機関1	Fastask (株式会社ジャストシステム 運営)
第三者機関2	クラウドワークス
調査対象者数	各ジャンル異なる
調査実施期間	各ジャンル異なる
調査対象地域	日本

Q1:暗号資産(仮想通貨)取引所はどこを利用していますか?(複数回答可)

Q1：暗号資産（仮想通貨）取引所はどこを利用していますか？（複数回答可）



ゼロメディア

暗号資産(仮想通貨)	割合
コインチェック	33.5%
DMM Bitcoin	32.9%
GMOコイン	35.1%
SBI VCトレード	30.0%
bit Flyer	30.9%
bitbank	16.1%
LINE BIT MAX	15.2%
マネックスビットコイン	14.8%
Bit Trade	8.8%

WhaleFin	6.4%
Zaif	6.8%
その他	8.6%

Q2:スマホアプリがもっとも使いやすいと感じる取引所はどこですか？



アプリが使いやすいと感じる取引所は？

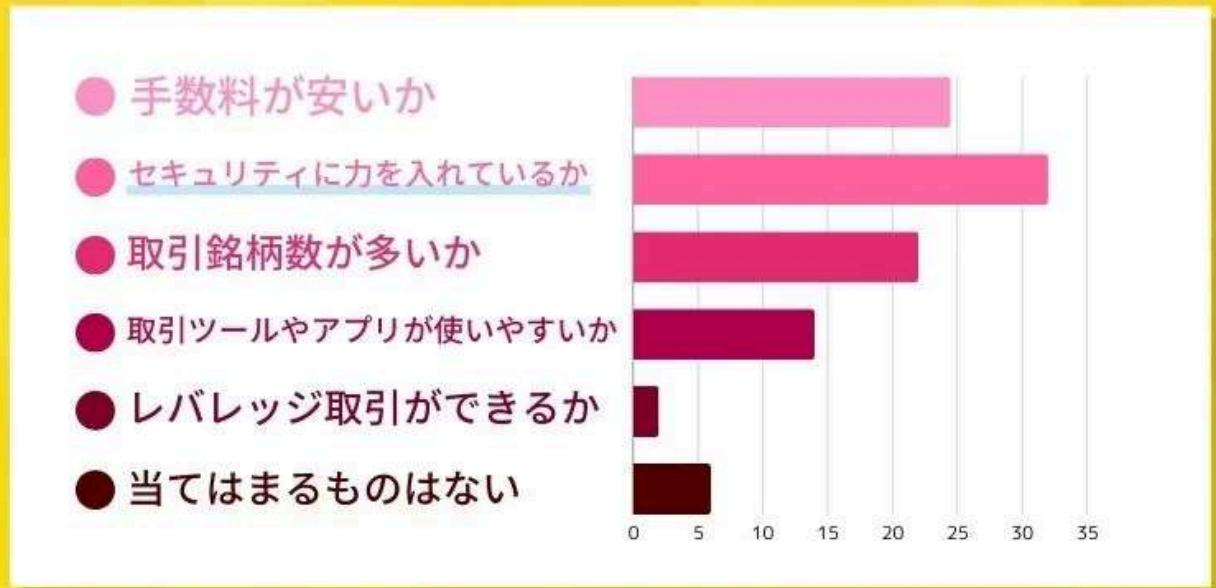
割合

コインチェック	20.8%
DMM Bitcoin	20.8%
GMOコイン	21.0%
bitFlyer	18.1%
LINE BITMAX	5.3%
わからない・上記にはない	13.9%

Q3:暗号資産(仮想通貨)取引所をどうやって選びましたか？



暗号資産（仮想通貨）取引所をどうやって選びましたか？



暗号資産（仮想通貨）取引所をどうやって選びましたか？

割合

手数料が安いかどうか (スプレッドが狭いかどうか)	24.5%
セキュリティに力を入れているかどうか	32.2%
取扱銘柄数が多いかどうか	21.6%
取引ツールやアプリが使いやすいかどうか	14.1%
レバレッジ取引できるかどうか	1.8%
当てはまるものはない	5.9%

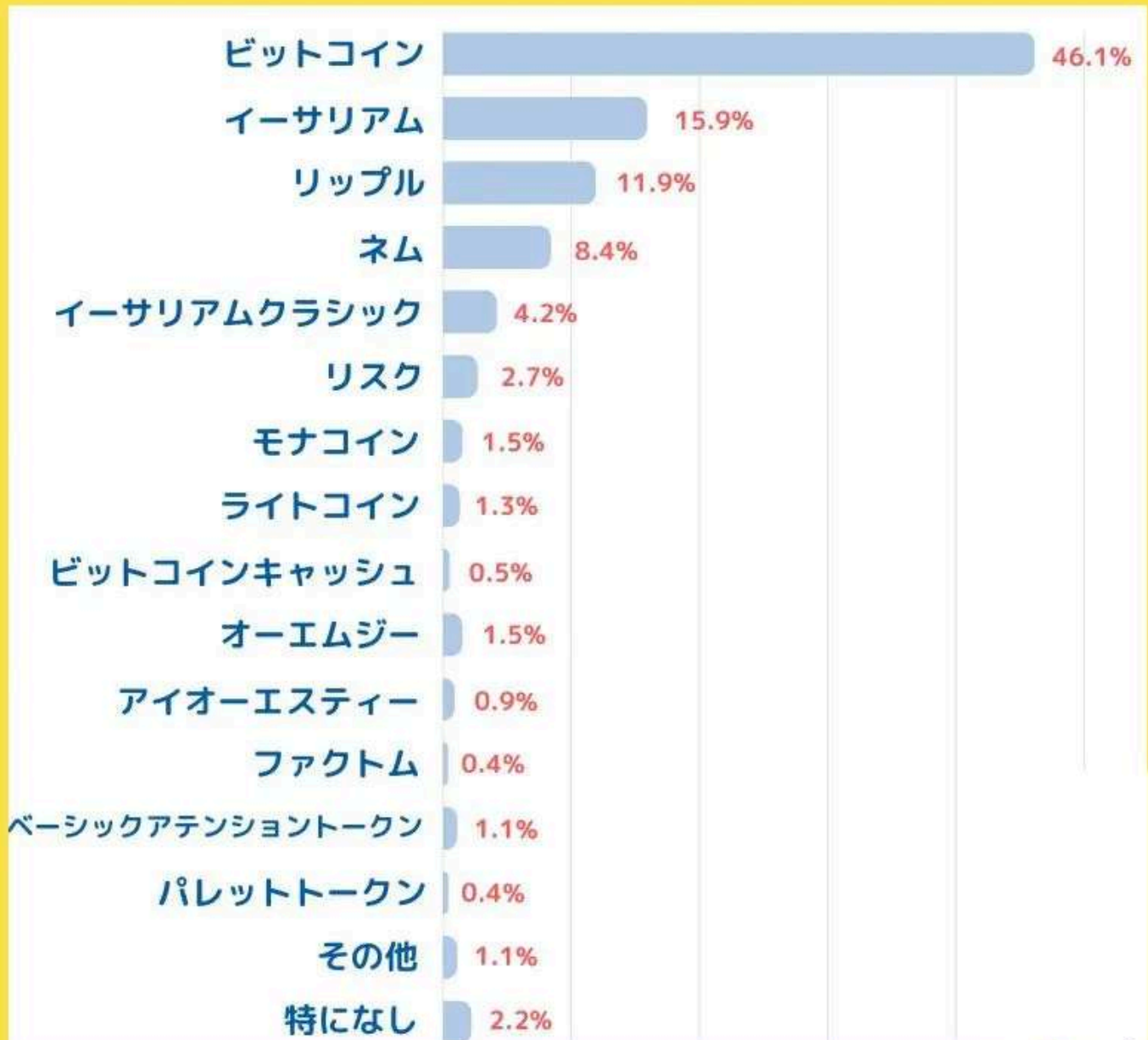
Q4: 暗号資産（仮想通貨）の口座はいくつ持っていますか？



暗号資産(仮想通貨)の口座はいくつ持っていますか？	割合
1つ	56.5%
2つ	30.2%
3つ以上	13.3%

Q5:メインで取引している国内銘柄はなんですか？

Q5：メインで取引している国内銘柄はなんですか？



ゼロメディア

メインで取引している国内銘柄はなんですか？

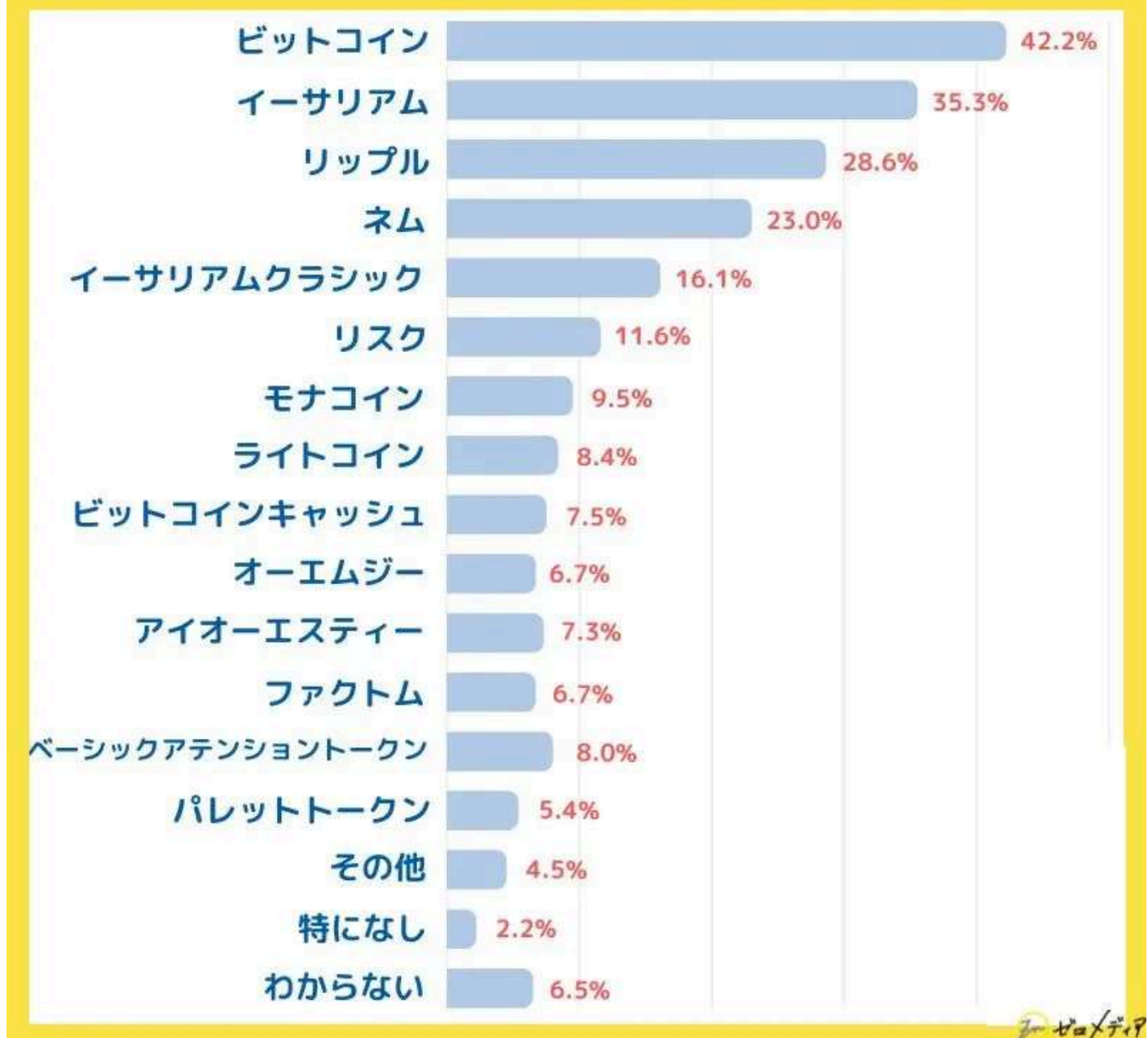
割合

ビットコイン	46.1%
イーサリアム	15.9%
リップル	11.9%
ネム	8.4%
イーサリアムクラシック	4.2%
リスク	2.7%
モナコイン	1.5%
ライトコイン	1.3%
ビットコインキャッシュ	0.5%

オーエムジー	1.5%
アイオーエステー	0.9%
ファクトム	0.4%
ベーシック アテンショントークン	1.1%
パレットトークン	0.4%
その他	1.1%
特になし	2.2%

Q6: 将来性が期待できそうな国内銘柄はなんですか？(複数回答可)

Q6：将来性が期待できそうな国内銘柄はなんですか？（複数回答可）



将来性が期待できそうな国内銘柄はなんですか？	割合
ビットコイン	42.2%
イーサリアム	35.3%
リップル	28.6%
ネム	23.0%
イーサリアムクラシック	16.1%
リスク	11.6%
モナコイン	9.5%
ライトコイン	8.4%
ビットコインキャッシュ	7.5%
オーエムジー	6.7%
アイオーエステー	7.3%
ファクトム	6.7%
ベーシック アテンショントークン	8.0%
パレットトークン	5.4%
その他	4.5%
特になし	2.2%
わからない	6.5%

Q7: 銘柄選びで重視するポイントはどこですか？(複数回答可)

Q7：銘柄選びで重視するポイントはどこですか？（複数回答可）



銘柄選びで重視するポイントはどこですか？

割合

安定しているか	49.0%
将来性	40.2%
流動性	33.5%
知名度	34.2%
最新ニュース	23.9%
出資されているか	15.5%
キャンペーン内容	8.8%
当てはまるものはない	3.5%

Q8: 暗号資産(仮想通貨)の資産額を日本円で教えてください。

暗号資産(仮想通貨)の資産額を日本円で教えてください

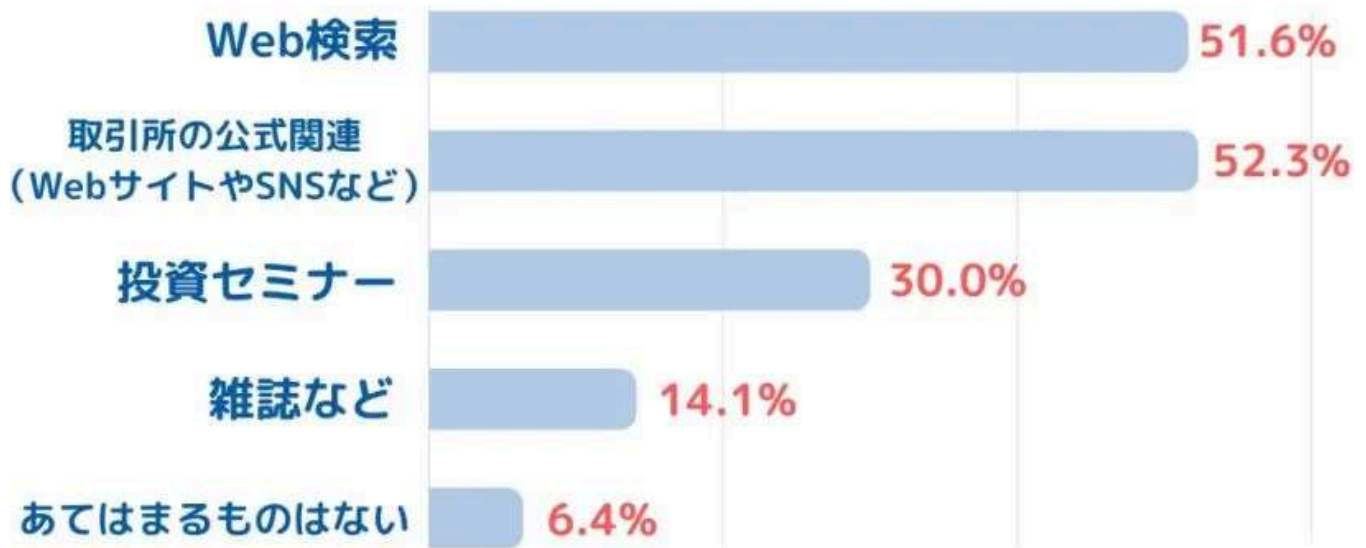
割合

50万円未満	30.9%
50万円～100万円未満	15.4%
101万円～150万円未満	13.2%
151万円～200万円未満	9.0%
201万円～300万円未満	6.9%
301万円～500万円未満	10.1%
501万円～1,000万円未満	6.9%

1,001万円～1,500万円未満	3.5%
1,501万円～2,000万円未満	2.4%
2,001万円～5,000万円未満	1.1%
5,000万円以上	0.7%

Q9: 暗号資産(仮想通貨)の情報をどこで得ていますか?(複数回答可)

Q9：暗号資産（仮想通貨）の情報をどこで得ていますか？（複数回答可）



ゼロメディア
ZERO MEDIA

暗号資産の情報をどこで得ていますか？

割合

Web検索	51.6%
取引所の公式関連 (WebサイトやSNSなど)	52.3%
投資セミナー	30.0%
雑誌など	14.1%
当てはまるものはない	6.4%

Q10: 暗号資産(仮想通貨)を始めようと思ったキッカケは何ですか？

Q10：暗号資産（仮想通貨）を始めようと思ったキッカケは何ですか？

暗号資産を始めようと思ったきっかけは？

割合

暗号資産を始めようと思ったきっかけは？	割合
流行っていて興味があったため	19.4%
資産を増やそうと考えているため	39.1%
少額でも投資ができるため	26.1%
友人や家族に勧められて	6.9%
将来性があると感じたため	5.7%
当てはまるものはない	2.7%

Q11：暗号資産（仮想通貨）の取引歴を教えてください。

Q11：暗号資産（仮想通貨）の取引歴を教えてください。

暗号資産の取引歴を教えてください

割合

取引期間	割合
1ヶ月未満	5.3%
1ヶ月～半年未満	29.6%
半年～1年未満	27.2%
1年～3年未満	21.0%
3年～5年未満	10.1%
5年以上	6.8%

Q12:暗号資産(仮想通貨)のこれまでの合計運用額を教えてください。

Q12：暗号資産（仮想通貨）のこれまでの合計運用額を教えてください。

暗号資産のこれまでの合計運用額を教えてください

割合

暗号資産のこれまでの合計運用額	割合
1万円～10万円未満	19.4%
10万円～20万円未満	14.8%
20万円～50万円未満	20.3%
50万円～100万円未満	15.5%
100万円～500万円未満	14.8%
500万円～1,000万円未満	8.2%
1,000万円～1,500万円未満	3.7%
1,500万円～2,000万円未満	2.2%
2,000万円	1.1%

Q13:暗号資産(仮想通貨)のメリットはどこだと感じますか?(複数回答可)

Q13：暗号資産（仮想通貨）のメリットはどこだと感じますか？（複数回答可）



暗号資産のメリットはどこですか？

割合

少額で取引できる点	33.5%
リターンの高さ	48.1%
アプリでも取引できる点	40.6%
将来的にも可能性がありそうな点	35.5%
いつでも取引できる点	15.9%
当てはまるものはない	2.6%

Q14:暗号資産(仮想通貨)のデメリットはどこだと感じますか?(複数回答可)

Q14：暗号資産（仮想通貨）のデメリットはどこだと感じますか？（複数回答可）

暗号資産のデメリットはどこですか？

割合

暗号資産自体に不安がある点	27.2%
変動が大きい点	51.1%
セキュリティに不安がある点	43.0%
税金関連	28.5%
リスクも大きい点	21.2%
当てはまるものはない	2.7%